


Aeropuerto Intercontinental de Querétaro, S.A. de C.V.
Estado Analítico del Ejercicio del Presupuesto de Egresos
Clasificación Administrativa
Del 01 de enero al 30 de septiembre de 2018

Concepto	Egresos					Subejercicio 6 = (3 - 4)
	Aprobado	Ampliaciones/ (Reducciones)	Modificado	Devengado	Pagado	
	1	2	3 = (1 + 2)	4	5	
Dirección General	3,554,810	-56,050	3,498,760	1,989,429	1,989,429	1,509,331
Coordinación Jurídica	1,577,257	622,947	2,200,204	1,438,697	1,438,697	761,507
Coordinación de Planeación Estratégica	1,727,417	326,753	2,054,170	942,164	942,164	1,112,006
Dirección Comercial	5,812,013	8,229,159	14,041,172	4,961,833	4,968,503	9,079,339
Administración Aeroportuaria	156,074,782	29,762,189	185,836,970	110,230,440	108,351,546	75,606,530
Coordinación Administrativa	47,792,658	10,680,723	58,473,381	36,225,619	35,993,759	22,247,762
Total del Gasto	216,538,936	49,565,720	266,104,657	155,788,181	153,674,100	110,316,476

"Bajo protesta de decir verdad declaramos que los Estados Financieros y sus notas, son razonablemente correctos y son responsabilidad del emisor".



C.P. Jesús Arrédondo Velázquez
Director General



Lic. Alejandra Espinosa Lámbarri
Coordinadora Administrativa

Sector Paraestatal del Gobierno (Federal/Estatal/Municipal) de Aeropuerto Intercontinental de Querétaro, S.A. de C.V.
Estado Analítico del Ejercicio del Presupuesto de Egresos
Clasificación Administrativa
Del 01 de enero al 30 de septiembre de 2018

Concepto	Egresos					Subejercicio
	Aprobado	Ampliaciones/ (Reducciones)	Modificado	Devengado	Pagado	
	1	2	3 = (1 + 2)	4	5	
Entidades Paraestatales y Fideicomisos No Empresariales y No Financieros	0	0	0	0	0	0
Instituciones Públicas de la Seguridad Social	0	0	0	0	0	0
Entidades Paraestatales Empresariales No Financieras con Participación Estatal Mayoritaria Aeropuerto Intercontinental de Querétaro, S.A. de C.V.	216,538,936	49,565,720	266,104,657	155,788,181	153,674,100	110,316,476
Fideicomisos Empresariales No Financieros con Participación Estatal Mayoritaria	0	0	0	0	0	0
Entidades Paraestatales Empresariales Financieras Monetarias con Participación Estatal Mayoritaria	0	0	0	0	0	0
Entidades Paraestatales Empresariales Financieras No Monetarias con Participación Estatal Mayoritaria	0	0	0	0	0	0
Fideicomisos Financieros Públicos con Participación Estatal Mayoritaria	0	0	0	0	0	0
Total del Gasto	216,538,936	49,565,720	266,104,657	155,788,181	153,674,100	110,316,476

Bajo protesta de decir verdad declaramos que los Estados Financieros y sus notas, son razonablemente correctos y son responsabilidad del emisor.


C.P. Jesús Arredondo Velázquez
Director General


Lic. Alejandra Espinosa Lámbarrí
Coordinadora Administrativa